



Strumenti Digitali per la Comunicazione Scolastica

La trasformazione digitale sta ridefinendo il modo in cui scuole, insegnanti, studenti e famiglie comunicano tra loro. Questa presentazione esplora gli strumenti che stanno cambiando il panorama educativo italiano.

Introduzione

1

Rivoluzione Digitale

La comunicazione digitale è diventata essenziale nel sistema educativo moderno. Connette tutti gli attori del processo formativo.

2

Efficienza Migliorata

Gli strumenti digitali ottimizzano i processi comunicativi. Riducono tempi e costi amministrativi.

3

Apprendimento Potenziato

Le tecnologie digitali creano nuove opportunità di insegnamento. Favoriscono l'interazione e la personalizzazione.

Evoluzione della comunicazione scolastica

1

Era Pre-Digitale

Comunicazioni cartacee, registri manuali e incontri faccia a faccia erano la norma. Processi lenti e limitati.

2

Transizione Digitale

Email e primi siti web scolastici hanno iniziato a trasformare la comunicazione. L'accessibilità è migliorata.


3

Rivoluzione Mobile

App, social media e piattaforme integrate hanno reso la comunicazione istantanea. Ora è possibile ovunque.

Past To Present

COMMUNICATION
TECHNOLOGY



Signal
er]



Carrier Pigeon
[Former]



Telephone
[Former]



Telep
[For



Phone
er]



Video Call
[Present]



3D Hologram
[Future]



Telep
[Fut

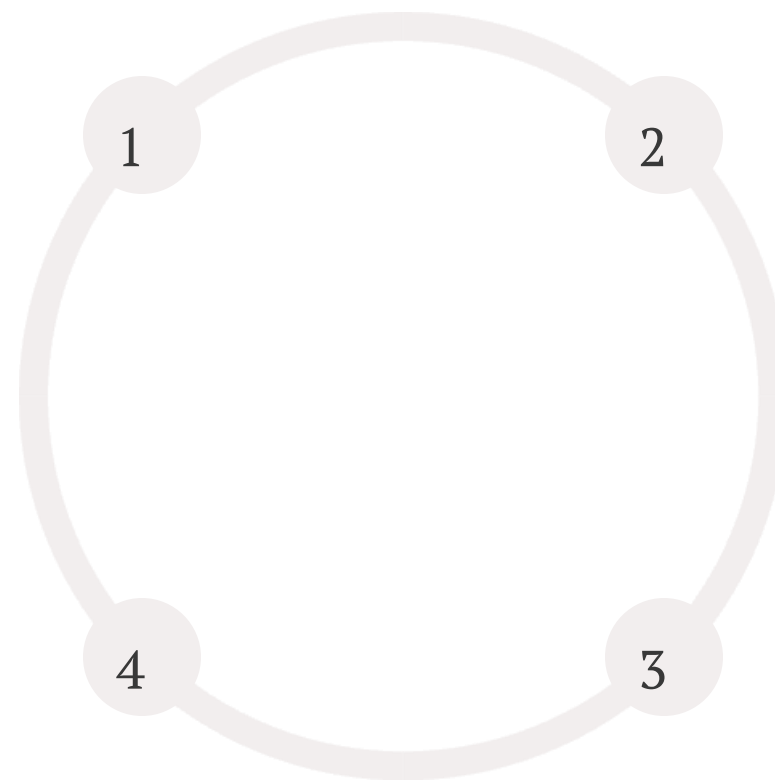
Piattaforme didattiche: una panoramica

Condivisione Materiali

Le piattaforme consentono la distribuzione efficiente di contenuti didattici. Gli insegnanti possono condividere risorse diverse.

Organizzazione

Aiutano nella gestione di calendari, scadenze e attività. Migliorano la pianificazione didattica.



Collaborazione

Facilitano il lavoro di gruppo e la comunicazione tra studenti. Promuovono progetti collaborativi.

Valutazione

Offrono strumenti per test, compiti e feedback. Permettono una valutazione continuativa del progresso.

Google Classroom

1 Interfaccia Intuitiva

Design user-friendly che facilita l'adozione da parte di insegnanti e studenti. Curva di apprendimento minima.

2 Integrazione Google

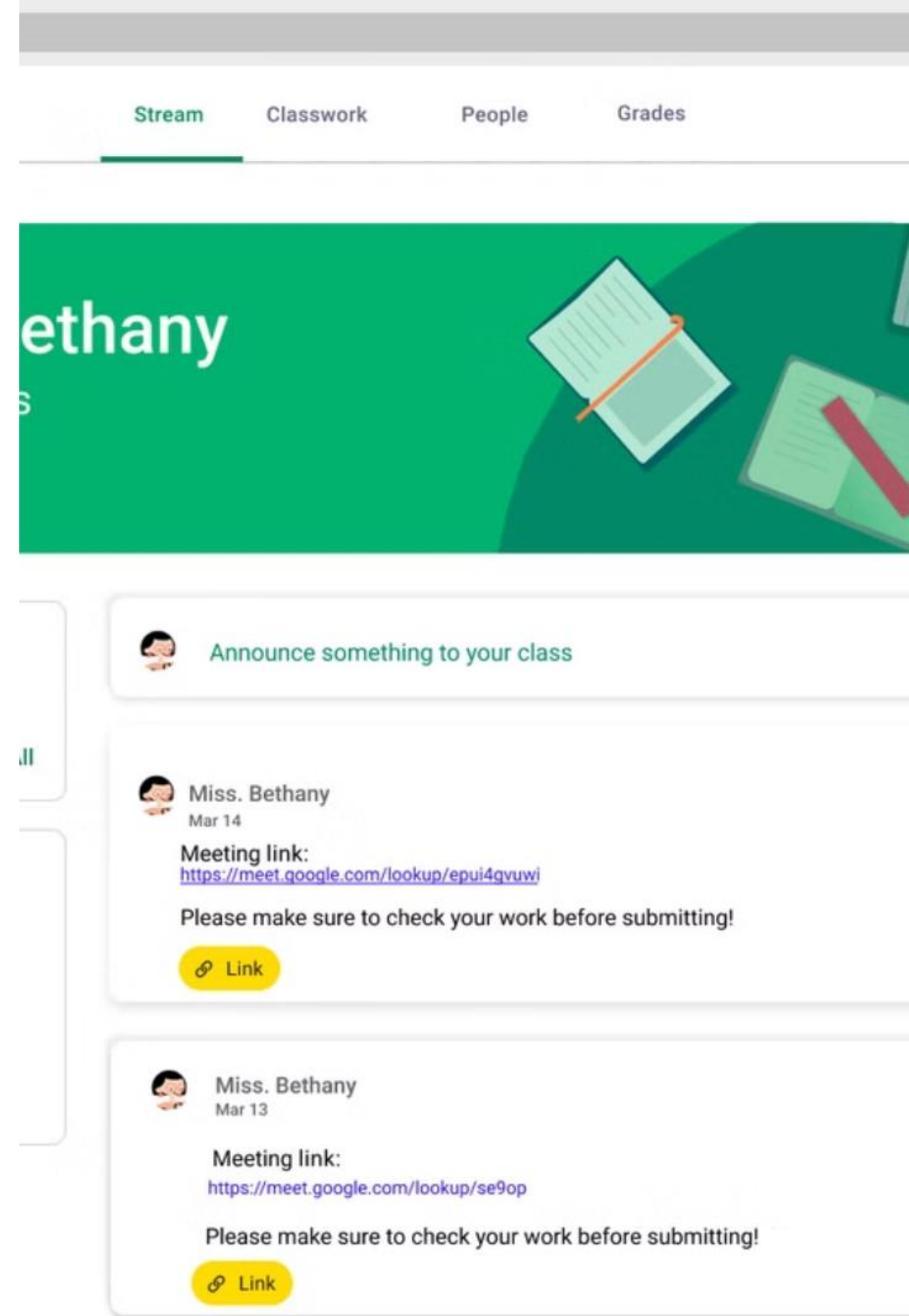
Funziona perfettamente con Documenti, Fogli, Moduli e Meet. Crea un ecosistema didattico completo.

3 Flusso di Lavoro Semplificato

Gestione efficiente di compiti, valutazioni e feedback. Riduce il carico amministrativo degli insegnanti.

4 Accessibilità Mobile

App disponibile per dispositivi iOS e Android. Permette l'apprendimento ovunque.



Moodle

Personalizzazione Avanzata

Moodle offre flessibilità senza precedenti. Permette la creazione di ambienti di apprendimento su misura.

Open Source

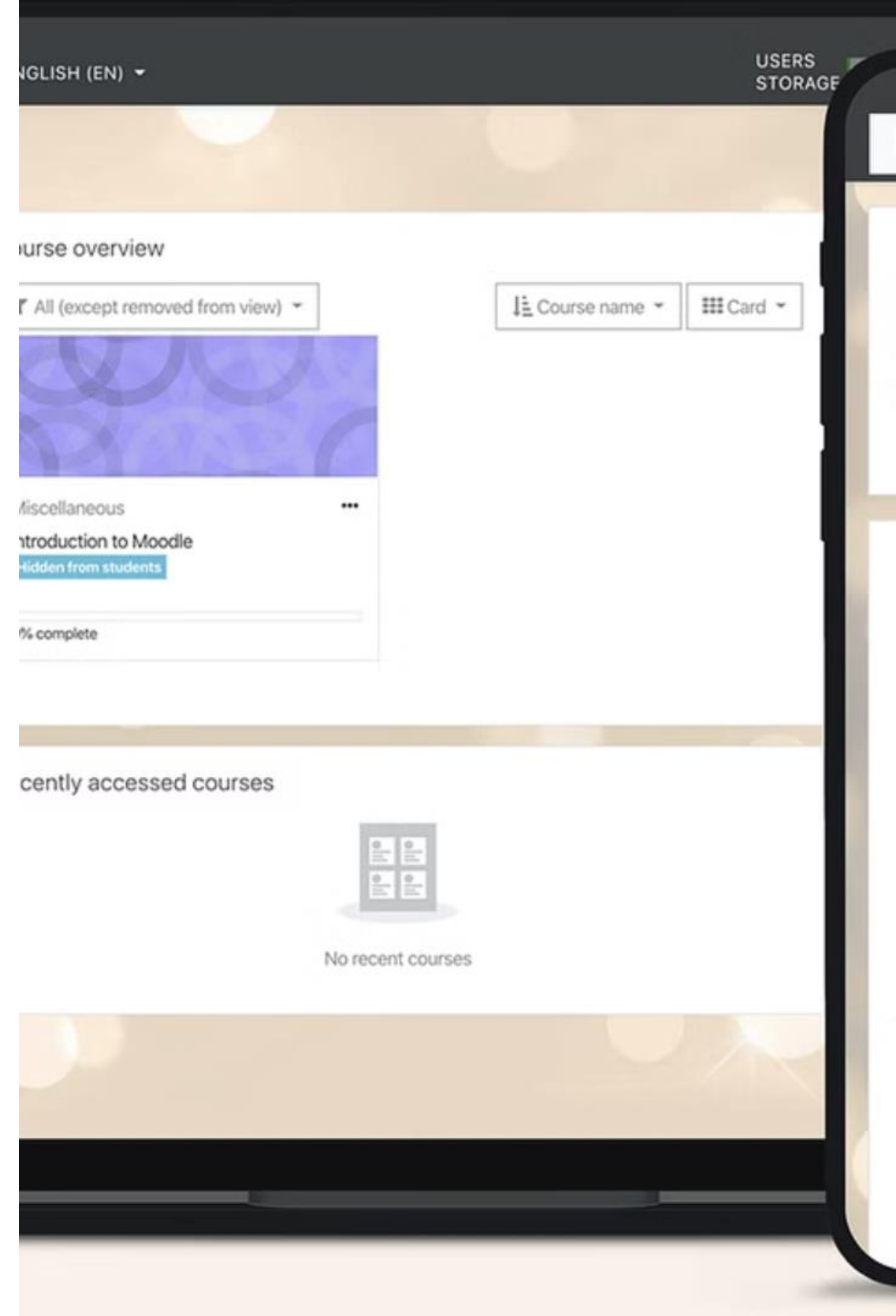
Codice aperto e gratuito. Riduce i costi di implementazione per le istituzioni scolastiche.

Comunità Attiva

Sviluppatori e educatori contribuiscono costantemente. La piattaforma evolve e migliora continuamente.

Ricchezza di Plugin

Estensioni aggiuntive espandono le funzionalità. Si adatta a diverse esigenze didattiche.



Microsoft Teams for Education

Hub Centralizzato

Teams unifica comunicazione, contenuti e app in un unico spazio. Semplifica l'esperienza digitale educativa.

Collaborazione in Tempo Reale

Documenti condivisi permettono il lavoro simultaneo. Favorisce progetti di gruppo anche a distanza.

Videoconferenze Integrate

Lezioni virtuali con funzionalità avanzate come sottogruppi e mano alzata. Ricrea l'esperienza della classe.

Sicurezza Microsoft

Standard elevati di protezione dei dati. Garantisce un ambiente sicuro per studenti e insegnanti.



Il registro elettronico: rivoluzione digitale

Digitalizzazione dei Registri

L'eliminazione dei registri cartacei ha ridotto errori e sprechi. La gestione documentale è più efficiente.

Accesso Multiutente

Insegnanti, segreteria e dirigenti condividono lo stesso sistema. L'informazione circola in modo trasparente.

Comunicazione Immediata

Voti, assenze e comunicazioni raggiungono subito le famiglie. I genitori restano aggiornati costantemente.

Analisi dei Dati

Report automatici aiutano a monitorare l'andamento scolastico. Facilitano interventi didattici mirati.



Grade point average
(two semesters
separated)

Total average

Recent grades

Number of late
arrivals and
absences

Other
functionalities

Navigation bar

Principali software di registro elettronico in Italia

Argo	Interface intuitiva, app mobile avanzata, forte integrazione con servizi di segreteria
Axios	Soluzione completa, gestione documentale robusta, personalizzazione per diverse tipologie di scuole
Spaggiari	Design moderno, funzionalità social, strumenti avanzati per la didattica digitale integrata
Nuvola	Interfaccia cloud-based, semplicità d'uso, ottima assistenza tecnica

Vantaggi del registro elettronico

24/7

Accessibilità Continua

Genitori e studenti possono consultare informazioni in qualsiasi momento. Elimina vincoli di orario.

100%

Trasparenza Totale

Ogni attività didattica e valutativa è documentata e visibile. Aumenta la fiducia nel sistema.

-80%

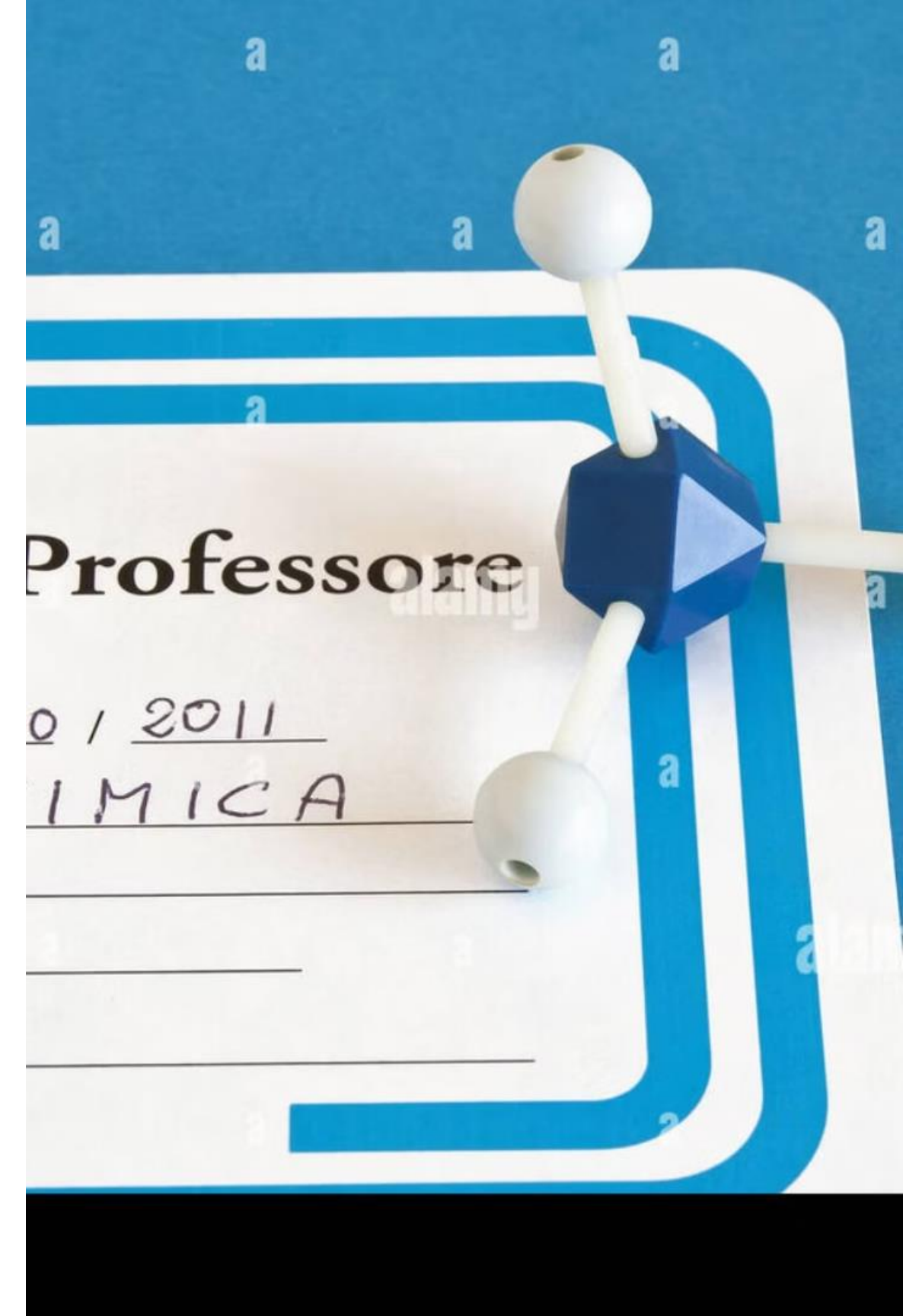
Riduzione Carta

Diminuzione significativa dell'uso di materiali cartacei. Contribuisce alla sostenibilità ambientale.

+50%

Efficienza Amministrativa

Riduzione del tempo dedicato a compiti burocratici. Più tempo per l'insegnamento effettivo.



Email nel contesto scolastico

PRO

Comunicazione Formale

L'email rimane lo strumento principale per comunicazioni ufficiali. Mantiene un tono professionale appropriato.



Documentazione Permanente

Le email creano un archivio consultabile di comunicazioni. Utile per riferimenti futuri.



Gestione Strutturata

Cartelle, etichette e filtri aiutano a organizzare le comunicazioni. Migliorano l'efficienza lavorativa.



Riservatezza

Canale appropriato per informazioni sensibili o personali. Garantisce privacy nella comunicazione individuale.

Email From Student to T

s@sithschooldistrict.org

hernandez - Biome Project Question

explaining the project to me during lunch. I
the works cited page. Should we include t
in class yesterday if we already cited it in t
ny current rough draft so you can see what

our time!

z (3rd peorid)

hernandez-bi



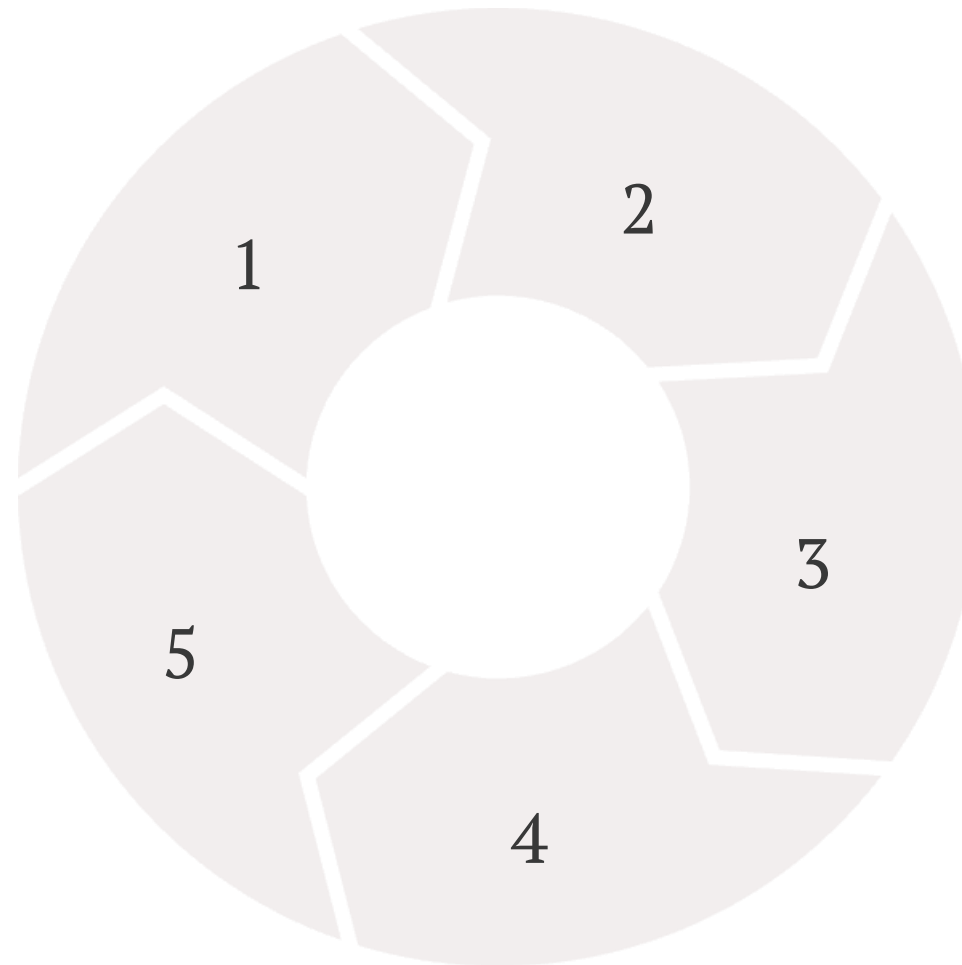
Messaggistica istantanea nell'istruzione

Immediatezza

Comunicazione rapida per questioni urgenti. Raggiunge i destinatari in tempo reale.

Rischio Confini

Può sfumare i limiti professionali. Richiede regole chiare d'utilizzo.



Informalità

Tono più rilassato per costruire rapporti. Adatto a comunicazioni quotidiane.

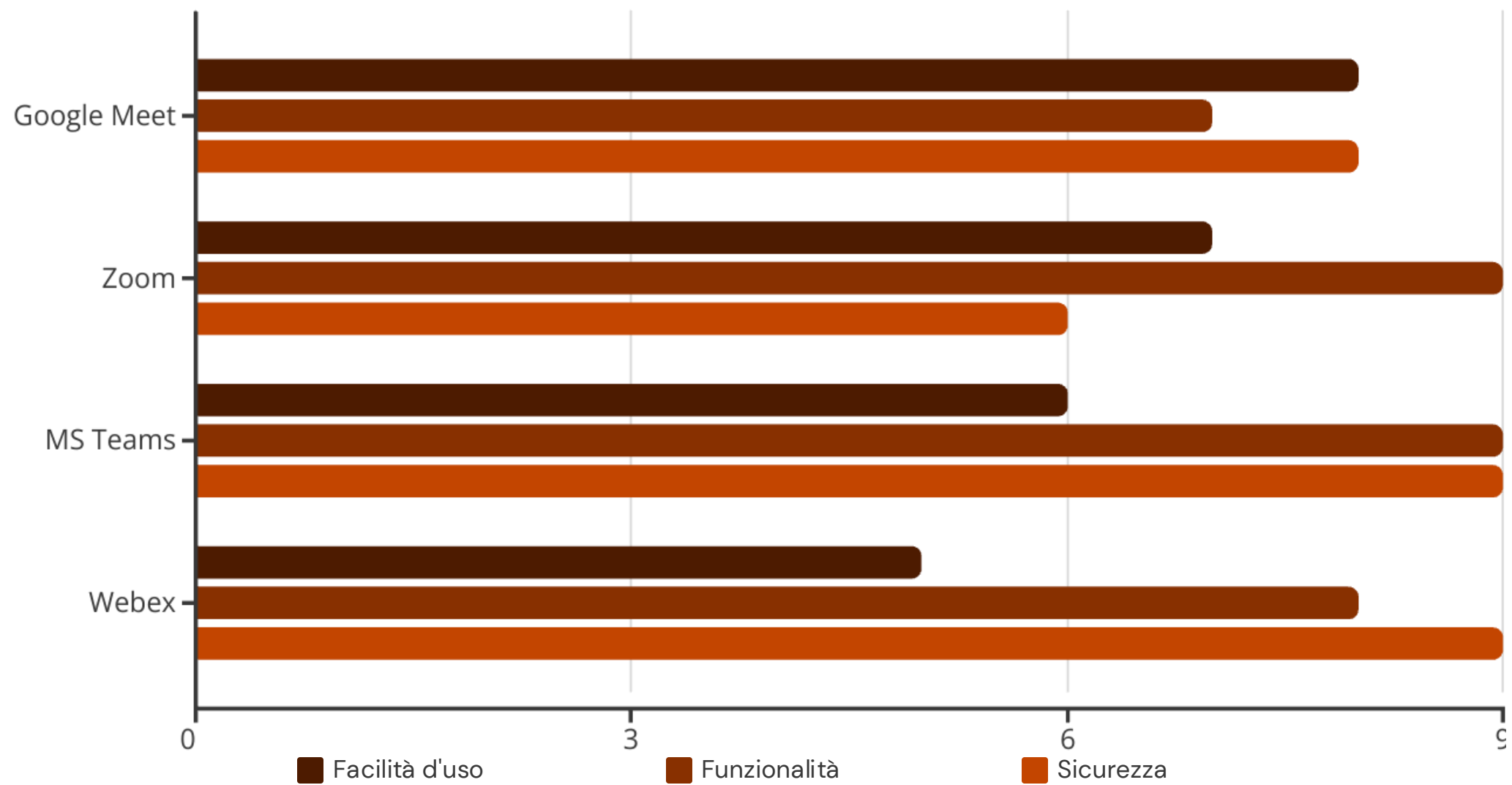
Gruppi di Classe

Coordinamento facile tra più partecipanti. Ideale per aggiornamenti rapidi.

Condivisione Media

Scambio semplice di foto, audio e video. Arricchisce la comunicazione didattica.

Videoconferenze: nuova frontiera della didattica



Didattica a distanza (DAD)



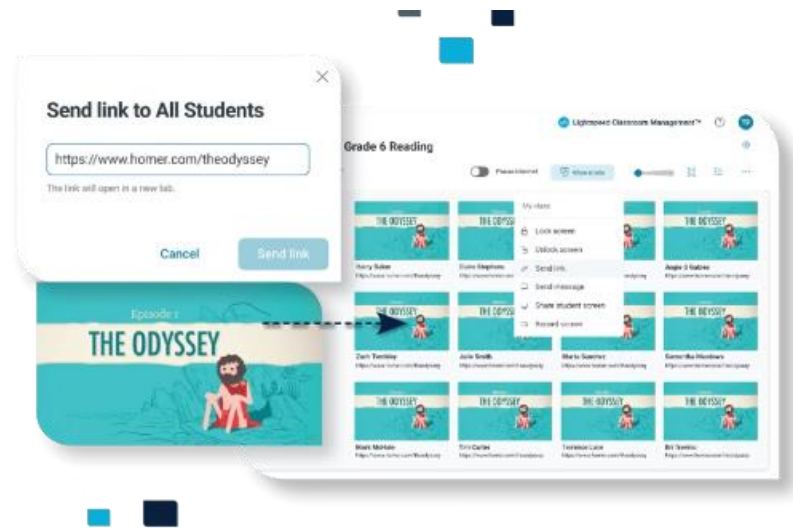
La didattica a distanza ha trasformato l'istruzione durante emergenze come la pandemia. Ha richiesto adattamento rapido ma ha anche accelerato l'innovazione digitale.

Best practices per le videoconferenze educative



Coinvolgimento Attivo

Usa sondaggi, chat e lavagne condivise.
Mantieni gli studenti partecipi durante tutta la lezione.



Gestione Strutturata

Stabilisci regole chiare per interventi e domande. Utilizza la funzione "mano alzata" per organizzare gli interventi.



Contenuti Multimediali

Alterna presentazioni, video e attività interattive. Varia gli stimoli per mantenere alta l'attenzione.

Social media e scuola: un rapporto complesso

1

Pervasività

I social media sono parte integrante della vita degli studenti

2

Potenziale Educativo

Offrono opportunità uniche di engagement e apprendimento

3

Sfide e Rischi

Presentano problematiche legate a privacy e comportamenti online

4

Necessità di Linee Guida

Richiedono politiche chiare per un uso costruttivo

Il rapporto tra scuola e social media continua a evolversi. Richiede un approccio equilibrato che ne sfrutti i vantaggi limitandone i rischi.



Opportunità dei social media nell'istruzione



Coinvolgimento Aumentato

I formati familiari dei social media catturano l'attenzione degli studenti. Aumentano la partecipazione attiva.



Condivisione Risorse

Facilitano lo scambio di materiali didattici in formato multimediale. Supportano diversi stili di apprendimento.



Apprendimento Collaborativo

Gruppi e discussioni promuovono il lavoro di squadra. Sviluppano competenze sociali e comunicative.



Apertura al Mondo

Connettono classi con esperti esterni e altre scuole. Offrono prospettive globali su temi locali.

Criticità dei social media a scuola

1 Distrazione e Dipendenza

L'uso eccessivo può compromettere l'attenzione. Crea abitudini difficili da gestire nel contesto scolastico.

2 Cyberbullismo

I social facilitano comportamenti intimidatori online. Richiedono monitoraggio e interventi educativi specifici.

3 Problemi di Privacy

La condivisione di dati personali presenta rischi significativi. Necessita di consapevolezza e protezioni adeguate.

4 Disuguaglianza Digitale

Non tutti gli studenti hanno lo stesso accesso ai dispositivi. Può creare disparità nelle opportunità educative.

Cyberbullying Protection



Facebook e gruppi di classe

Spazi Riservati

I gruppi privati offrono ambienti controllati per la classe. Limitano l'accesso a membri autorizzati.

Archivio Condiviso

File, foto e link restano disponibili per consultazione futura. Creano una memoria collettiva del percorso didattico.


Moderazione Efficace

Gli insegnanti possono supervisionare le interazioni. Intervengono prontamente in caso di problemi.

Comunicazioni Centralizzate

Avvisi e aggiornamenti raggiungono tutti contemporaneamente. Riducono la frammentazione informativa.

Instagram e storytelling educativo



Instagram trasforma la documentazione dei progetti scolastici. Le Stories catturano momenti di apprendimento mentre i post permanenti creano portfolio visivi delle attività didattiche più significative.

TikTok: sfide e opportunità nel contesto educativo

Micro-lezioni Coinvolgenti

Video brevi spiegano concetti complessi in modo accattivante. Catturano l'attenzione anche degli studenti più distratti.

Creatività Didattica

Il formato stimola approcci innovativi all'insegnamento. Incoraggia docenti a ripensare i metodi tradizionali.

Rischi di Banalizzazione

La brevità può semplificare eccessivamente contenuti complessi. Necessita di approfondimenti in altri contesti.

Digital Literacy

Usare TikTok criticamente sviluppa competenze medialie essenziali. Aiuta a distinguere intrattenimento da informazione.



Social Media Policy

1. Purpose

This social media policy provides guidelines for all working at _____ [Company Name] (the "Company").

As an employee, freelancer, or contractor working at the Company, you must follow this policy when:

1. Managing a Company account
2. When engaging in social media activity outside of work in a way that affects:
 - Your performance
 - The performance of other people working for the Company
 - The Company's business interests and goals

2. Guidelines for Using Social Media on Behalf of the Company

_____ [Name of Social Media Manager] will be responsible for managing the Company's social media account and follow the guidelines below:

- **Always follow** the Company's policy for using and managing third-party websites and applications.
- **Ask** _____ [Department/Person in charge of digital communications] to add your company social media account to the Company's social media directory. This allows the Company to know which account(s) you are operating on behalf of the Company.
- **Always assume that your work-related social media activity is visible** to the Company and all potential and current clients, employees, partners, competitors, and leads.
- **Keep accounts separate.** Keep your personal and company-affiliated social media accounts separate. Do not use personal social media on company equipment or during company time.
- **Use proper branding.** Always link to the Company's official website and use Company colors and brandings.
- **Everything you post must be verifiable.** All content posted to social media platforms and other third-party sites must be verifiable through the Company website.

Politiche scolastiche sull'uso dei social media

1

Regolamenti Chiari

Linee guida specifiche definiscono usi accettabili e inappropriati. Stabiliscono confini necessari per tutti.

2

Formazione Continua

Programmi educativi insegnano uso responsabile e sicuro. Sviluppano consapevolezza critica nei ragazzi.

3

Monitoraggio Appropriato

Sistemi di supervisione bilanciano libertà e protezione. Rispettano la privacy mantenendo la sicurezza.

4


Coinvolgimento Famiglie

Genitori partecipano alla definizione delle politiche scolastiche. Creano coerenza tra casa e scuola.

Comunicazione con le famiglie: nuove sfide



Strumenti per la comunicazione scuola-famiglia



Gli strumenti digitali hanno rivoluzionato il dialogo scuola-famiglia. Il registro elettronico è centrale, affiancato da app dedicate, portali web e newsletter che creano un ecosistema comunicativo completo.

Newsletter scolastiche digitali

1 Periodicità Regolare

Pubblicazioni mensili o trimestrali creano attesa e abitudine. Mantengono un flusso informativo costante.

2 Design Accattivante

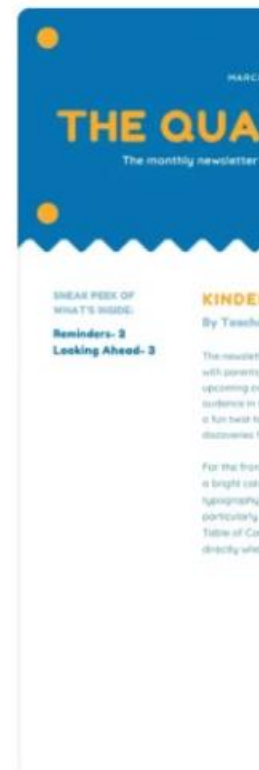
Layout professionali con immagini e grafica di qualità. Aumentano la leggibilità e l'engagement.

3 Contenuti Diversificati

Combinazione di notizie, approfondimenti e calendario eventi. Offrono panoramica completa della vita scolastica.

4 Coinvolgimento Studenti

Sezioni curate direttamente dagli alunni. Sviluppano competenze comunicative e responsabilità.



Portali web scolastici

Design Responsive

Interfacce ottimizzate per diversi dispositivi. Garantiscono accesso da smartphone e tablet.

Architettura Intuitiva

Navigazione semplice con informazioni facili da trovare. Riducono frustrazione e abbandono.

Contenuti Aggiornati

Notizie recenti in evidenza con calendario eventi. Mantengono il sito rilevante e utile.

Aree Riservate

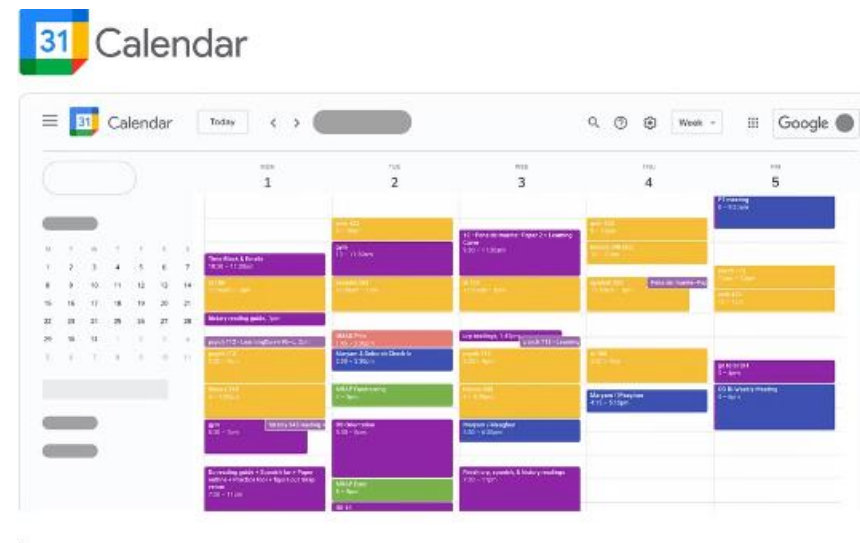
Sezioni protette per comunicazioni personalizzate. Garantiscono privacy e sicurezza dei dati.

App per la comunicazione scuola-famiglia



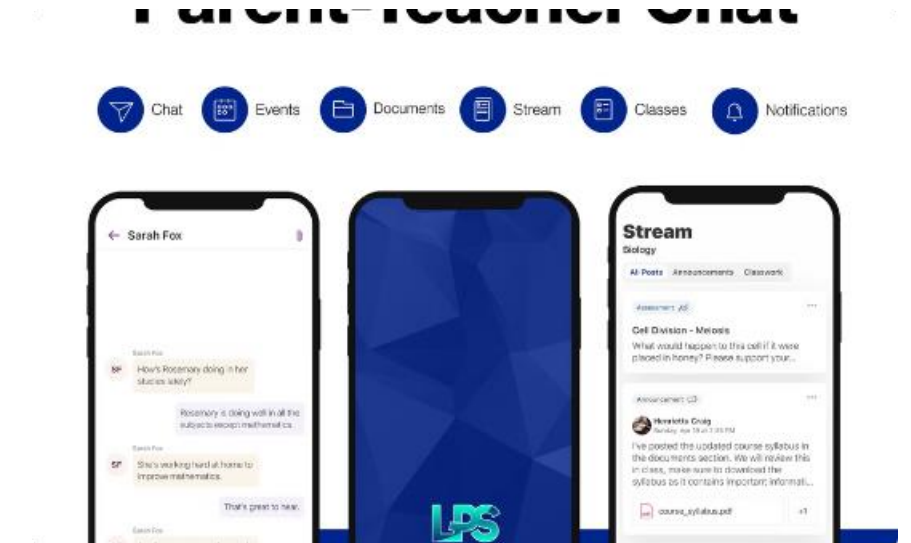
Notifiche Push

Avvisi immediati raggiungono i genitori per comunicazioni urgenti. Aumentano la probabilità di lettura tempestiva.



Calendario Integrato

Eventi, scadenze e impegni sono sincronizzati automaticamente. Facilitano l'organizzazione familiare.



Messaggistica Diretta

Canali di comunicazione sicuri tra insegnanti e genitori. Supportano conversazioni private quando necessario.



Riunioni virtuali con i genitori

1

Preparazione

Invio anticipato di agenda e materiali. Test tecnico della piattaforma. Istruzioni chiare per l'accesso.

2

Conduzione

Introduzione e regole di interazione. Presentazione concisa dei contenuti principali. Gestione efficiente del tempo.

3

Interazione

Spazio per domande e risposte. Utilizzo di sondaggi per feedback immediato. Opportunità di dialogo diretto.

4

Follow-up

Condivisione di registrazione o riassunto. Azioni concordate e prossimi passi. Canali per domande successive.

Sicurezza e privacy nella comunicazione digitale



Conformità GDPR

Rispetto delle normative europee sulla protezione dei dati. Consensi informati per ogni trattamento.



Canali Sicuri

Utilizzo di piattaforme con crittografia adeguata. Protezione delle informazioni sensibili.



Politiche Chiare

Regolamenti scolastici dettagliati su gestione informazioni. Trasparenza su raccolta e uso dei dati.



Formazione Continua

Aggiornamento costante su rischi e buone pratiche. Sviluppo cultura della sicurezza.





Formazione digitale per docenti e personale

70%

Competenze Base

La maggioranza necessita di formazione sugli strumenti essenziali. Include email, registro elettronico e videochiamate.

40%

Competenze Avanzate

Una parte significativa padroneggia piattaforme didattiche complesse. Continua ad aggiornarsi autonomamente.

20%

Innovatori Digitali

Un gruppo ristretto sperimenta tecnologie emergenti. Funge da traino per l'innovazione scolastica.

10h

Formazione Annuale

Ore medie dedicate all'aggiornamento digitale. Necessitano incremento per stare al passo.

Accessibilità e inclusione digitale

Leggibilità Universale

Font accessibili e contrasto adeguato facilitano la lettura. Supportano studenti con difficoltà visive.

Contenuti Multimodali

Informazioni disponibili in testo, audio e video. Rispondono a diverse esigenze e stili di apprendimento.

Tecnologie Assistive

Compatibilità con screen reader e altri strumenti di supporto. Abbattono barriere per studenti con disabilità.

Linguaggio Chiaro

Comunicazioni semplici e dirette evitano fraintendimenti. Sono essenziali per famiglie straniere.



Futuro della comunicazione scolastica

Intelligenza Artificiale

Chatbot e assistenti virtuali risponderanno a domande frequenti.
Personalizzazione automatica dei contenuti in base al destinatario.

Realtà Aumentata

Open day virtuali e tour immersivi delle scuole. Visualizzazione interattiva di progetti e risultati degli studenti.

Internet delle Cose

Dispositivi connessi invieranno automaticamente aggiornamenti.
Notifiche contestuali basate sulla posizione all'interno della scuola.

Analytics Avanzati

Comprensione profonda dell'efficacia comunicativa. Ottimizzazione continua basata su dati comportamentali.

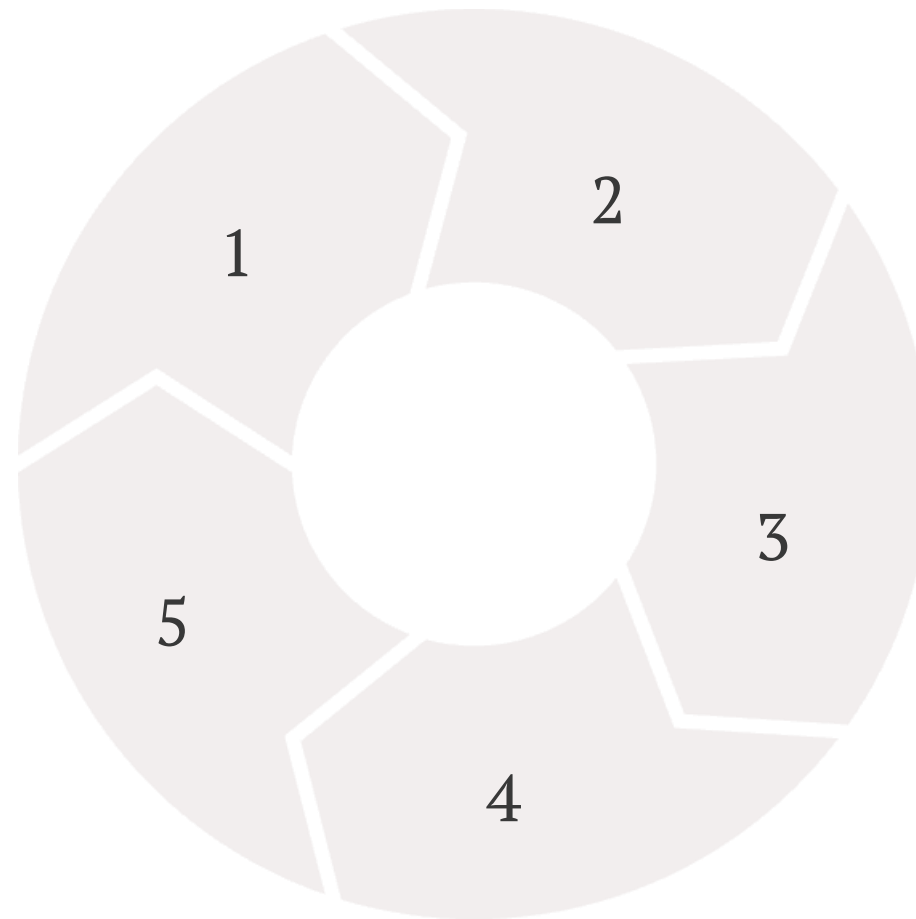
Sfide e opportunità

Bilanciare Tradizione e Innovazione

Conservare il valore del contatto umano.
Integrare tecnologie senza perdere
l'essenza educativa.

Mantenere l'Umanità

Usare la tecnologia per potenziare
relazioni. Non sostituire il calore del
contatto personale.



Gestire il Sovraccarico Informativo

Filtrare e organizzare efficacemente le
comunicazioni. Evitare la saturazione dei
canali.

Superare il Divario Digitale

Garantire accessibilità a tutte le
famiglie. Offrire alternative per chi ha
limitazioni tecnologiche.

Coltivare Competenze Evolute

Formare continuamente personale
scolastico. Sviluppare approcci
comunicativi strategici.



Conclusioni e call to action

1 Approccio Integrato

Combinare diversi strumenti in un ecosistema coerente. Creare sinergie tra canali complementari.

2 Formazione Costante

Investire nell'aggiornamento del personale scolastico. Costruire competenze digitali solide e durature.

3 Politiche Chiare

Definire linee guida esplicite per ogni strumento. Stabilire protocolli condivisi e rispettati.

4 Valutazione Regolare

Monitorare l'efficacia delle strategie comunicative. Adattare approcci in base ai risultati e feedback.